

PB-15.20.50-B4-ЩПВ4-ЛВ

Перв. примен.

Справ. №

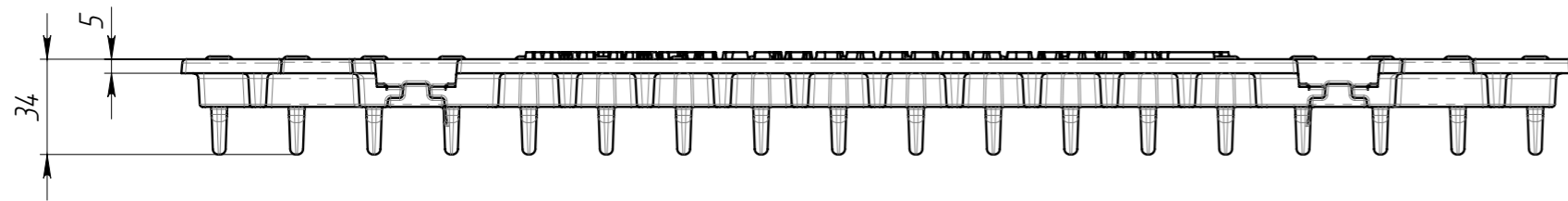
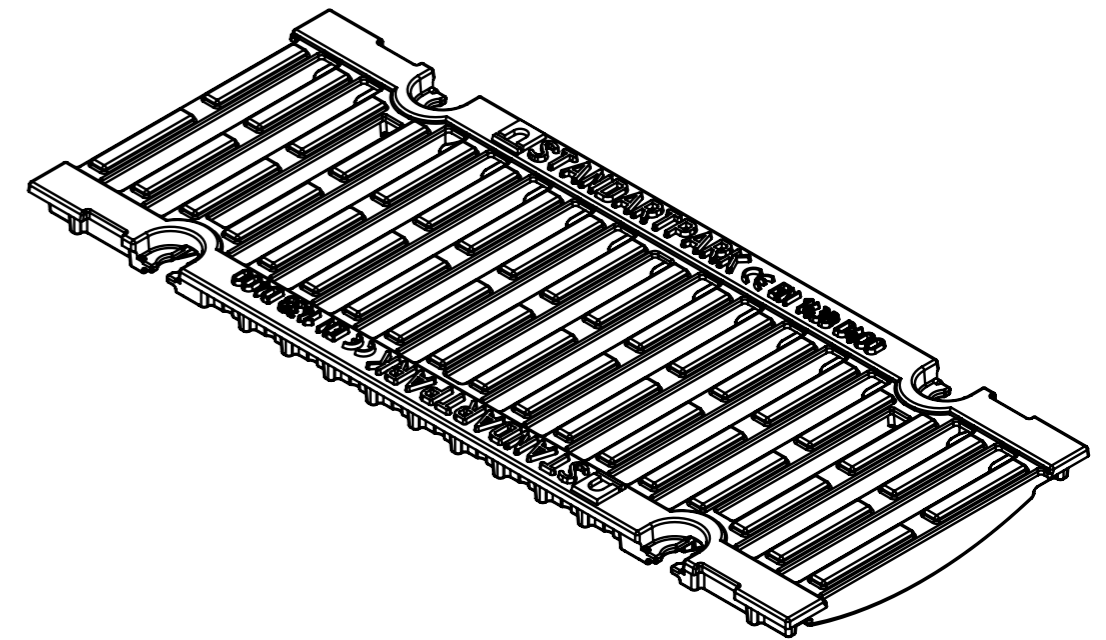
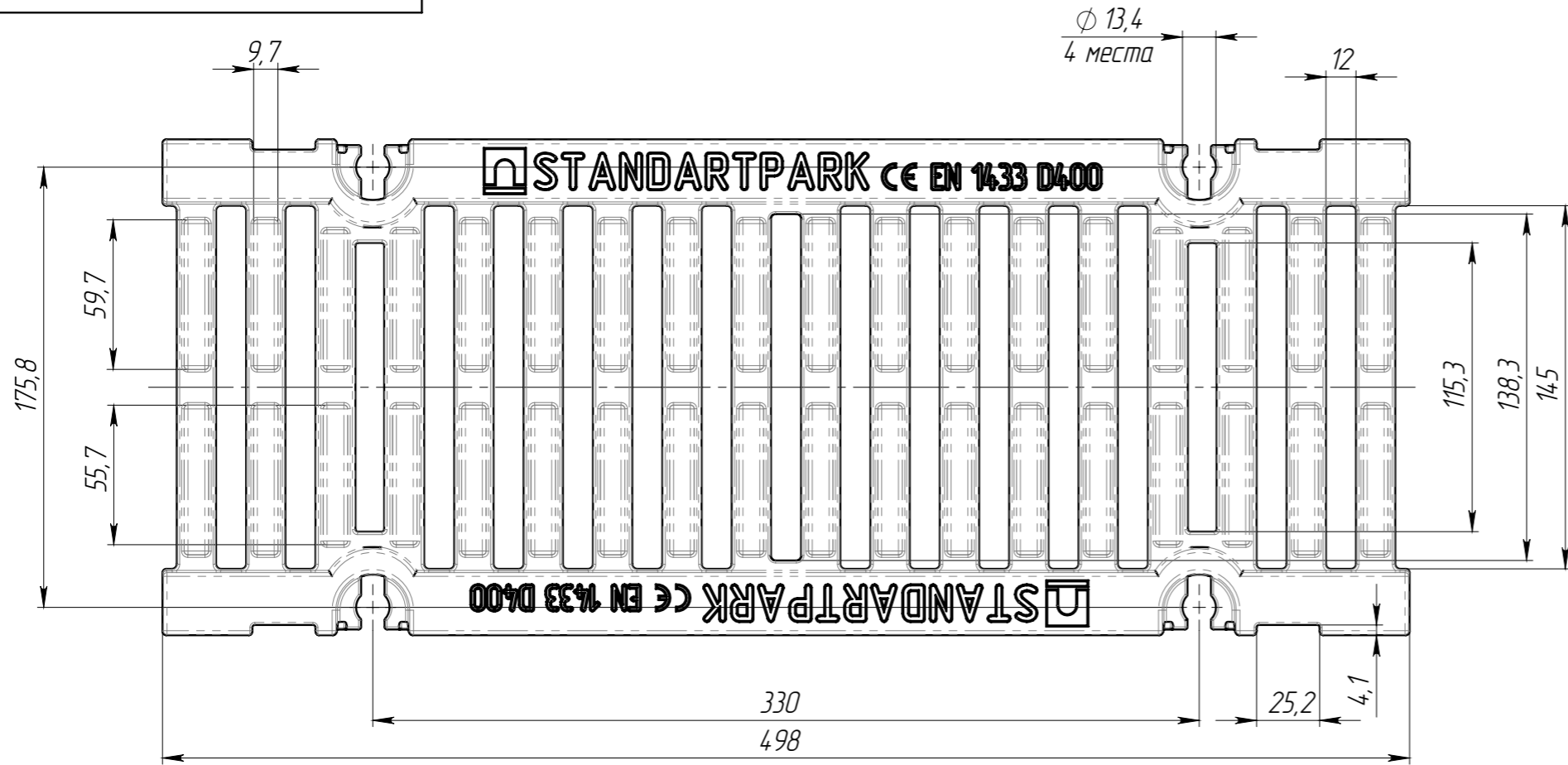
Подп. и дата

Изм. № дудл.

Взам инв.

Подп. и дата

Изм. № подл.



1. Суммарная площадь щелей 305 см кв.
2. Согласно ГОСТ Р 53464-2009 для отливки от 4,0 до 10,0 кг 9 класса точности отклонение фактической массы от номинальной может составлять до 10%

					PB-15.20.50-B4-ЩПВ4-ЛВ			Арт. 223043-М		
Изм.	Лист	№ документа	Подп.	Дата	Решетка водоприемная Drive DN 150 Класс нагрузки D400			Лит.	Масса	Масштаб
Разраб.		Пухов Н.Ю.							5.87	1:2.5
Пров.								Лист 1	Листов 1	
Т. контр.										
Н. контр.										
Утв.		Седова Е.А.								

